

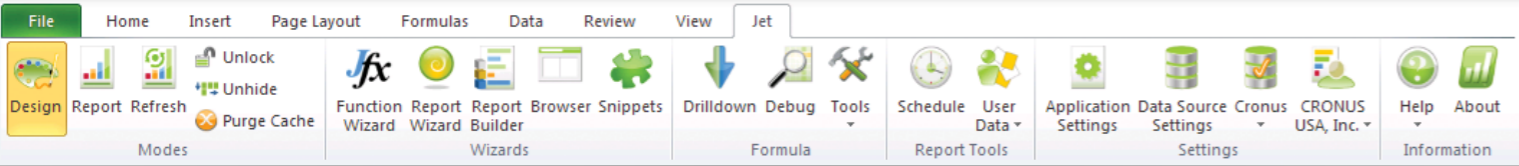
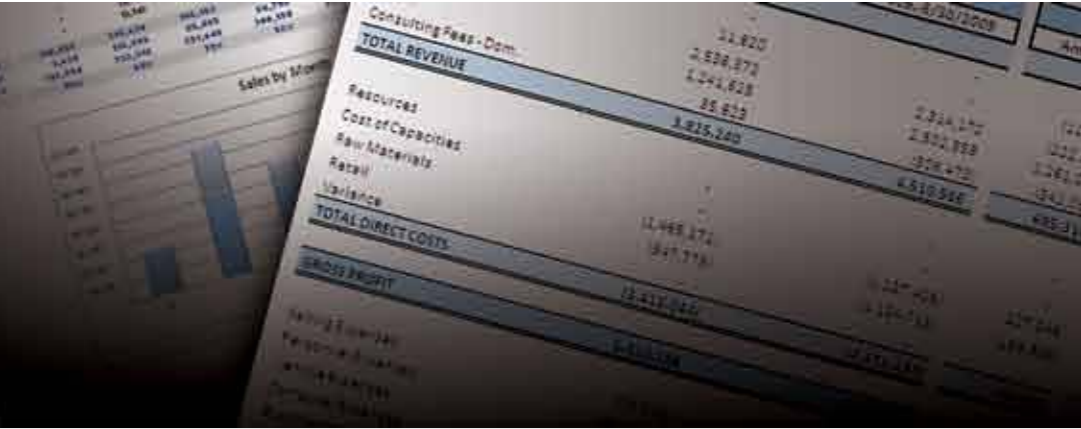


Any report. Any way. Right Now.™



L'outil de création de rapports pour votre organisation toute entière.

# Pourquoi 50 000 hommes et femmes d'affaires autour du globe utilisent Jet Reports?



## Flexible et Agile.

Jet Reports vous permet de créer des rapports sensationnels avec toute la richesse des fonctionnalités d'Excel - des graphiques aux Tableaux Croisés Dynamiques en passant par les Lignes de Tendances. Et parce que vous pouvez rapidement fusionner les données de sources différentes, vous vous retrouvez avec un rapport perspicace, unique et bien présenté.

## Lien en Temps Réel à Vos Données d'Entreprise.

Jet Reports connecte Excel directement à tous vos systèmes, y compris: Microsoft Dynamics NAV, Microsoft Dynamics GP, Microsoft Dynamics CRM, Microsoft SQL, Microsoft Access et plus. Il n'y a pas besoin des de saisir les données, qui prennent du temps et sont sources d'erreurs, à chaque mise à jour d'un rapport. Avec Jet Reports, vous pouvez simplement rafraîchir un rapport pour obtenir un aperçu de la situation de votre entreprise au moment présent.

## Opportun et Automatique.

Jet Reports peut mettre à jour et distribuer automatiquement vos rapports d'activités quotidiennement, hebdomadairement ou mensuellement - rationalisant votre processus de création de rapports. Fini les échéances manquées ou les données obsolètes, simplement le bon rapport au bon moment.

## Accès Instantané à Plus de Données.

Toutes les données de votre système d'entreprise sont accessibles - y compris les tables, champs, champs d'écoulements et dimensions. Avec Jet Reports, vous pouvez consolider les informations entre plusieurs sociétés ou bases de données. En un clic seulement, vous pouvez voir le détail des données derrière les valeurs de votre rapport - donnant ainsi la connaissance nécessaire à vos employés pour prendre les bonnes décisions en connaissance de cause.

## Puissant et Convivial.

Jet Reports est entièrement dans Excel - donc si vous connaissez Excel, vous allez adorer Jet Reports. Il n'y a pas de période d'apprentissage intensifs, pas besoin de faire appel à un entrepôt de données ou aux ingénieurs Informatiques pour programmer vos rapports, pas de copier-coller - simplement, créer des rapports d'activités à forte valeur ajoutée que vous créez directement dans Excel.

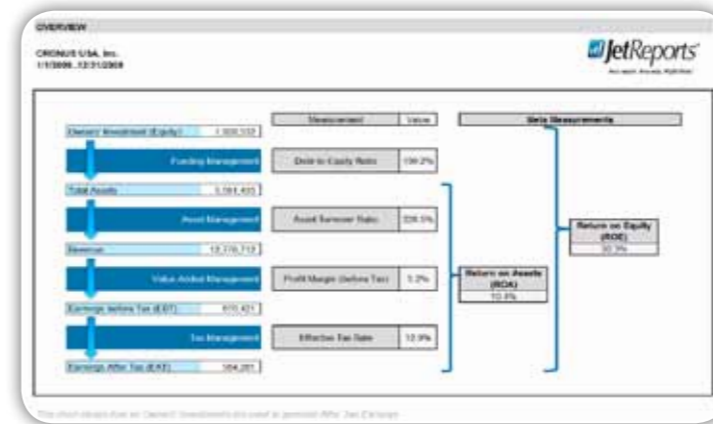
## Simple et Abordable.

Jet Reports vous offre une forte valeur ajoutée à bas prix - vous permettant immédiatement un fort retour sur investissement. Le plus important, vous et toute votre organisation avez la solution de création de rapport dont vous avez besoin.

## Jet Reports rends la planification et la distribution de rapports aisée.

The desktop screen shows a 'Sales Comparison' report with a table of sales data and a pie chart. The smartphone displays a 'Carrier' report with a bar chart and a 'Salesperson Scorecard' report with a list of salespeople and their performance metrics. The tablet displays a 'Salesperson Scorecard' report with a list of salespeople and their performance metrics.

La fonction de planificateur Jet Reports automatise le processus de création de rapports. Les rapports peuvent être distribués comme fichiers PDF, Excel ou page Web de façon quotidienne,



## Le Management peut...

Voir les indicateurs de performance clés dans tous les domaines d'activités en temps réel.

Accédez à toutes vos données d'entreprise pour prendre des décisions intelligemment et en connaissance de cause.



## La Finance peut...

Générer et envoyer ses rapports financiers automatiquement de façon quotidienne, hebdomadaire ou mensuelle.

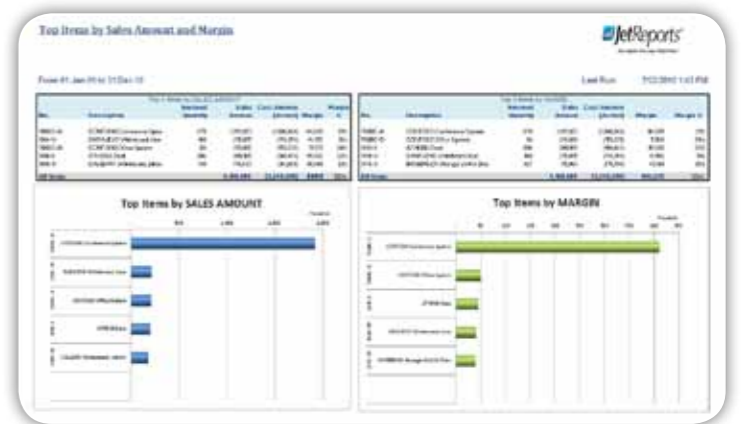
Zoomer sur n'importe quelle donnée pour en avoir tous les détails Donnée.



## La Vente peut...

Créer un calendrier de prévisions de ventes en comparant les ventes mensuelles avec les prévisions budgétaires des ventes futures.

Identifier les tendances de ventes par produit, client, zone géographique, vendeur ou toute autre dimension.



## Et tout le monde peut...

Utiliser de simples formules Excel pour créer des rapports à forte valeur ajoutée sans avoir besoin d'aucune expérience de programmation.

## Que disent les sociétés à propos de Jet Reports...

"L'utilisation de Jet Reports a changé la façon dont les concessionnaires BMW font des affaires. Il leur fournit rapidement des données de ventes précises quand ils en ont besoins, et leur permet de prendre des décisions informées essentielles à leur succès.

— Eric Annot, Conseiller en Affaires, BMW Belgique

"Dans le marché actuel, les liquidités sont reines, et des analyses fréquentes des flux de trésorerie sont essentielles. Jet Reports nous permet de maîtriser les dettes et créances."

— Jay Byington, Analyste Financier en Chef, ProVest

"Nous sommes capable d'utiliser Jet Reports pour rapprocher les comptes entre Navision et les téléchargement d'actions de l'entreprise publiés par la Bourse de Londres - et grâce à Jet Reports, tout cela se fait avec Excel, ce qui simplifie tout."

— Neil Clayton, Architecte Solutions, Suffolk Life

"Nous sommes capable de prendre de meilleures décisions grâce à Jet Reports. Je le recommande à tous - c'est un logiciel très économique et les avantages sont illimités."

—Natasha Pijuan, Southern Specialties

"Au sein de l'organisation Minit Group, nous gerons une très grosse base de données. Notre objectif est de produire des rapports sur cette base de données en 10 à 20 minutes. Avec Jet Reports, nous pouvons faire ça!"



ISV/Software Solutions  
Microsoft Business Solutions

**Contactez nous dès aujourd'hui et découvrez pourquoi des managers dans plus de 80 pays font confiance à Jet Reports tous les jours.**

Jet Reports France | 13 Square Paul Lafargue | 91000 Evry, France | +33 (0) 970 405 485 | [www.jetreports.com/fr](http://www.jetreports.com/fr)

© 2010 Jet Reports, Inc. Tous droits réservés. Jet Reports est une marque déposée de Jet Reports, Inc.  
Microsoft Dynamics et Microsoft Excel sont des marques déposées de Microsoft Corporation.